

# Bona Spray mop

## Montážní návod a návod na čištění podlah



Swedish quality



Doporučují profesionálové od roku 1919

Set obsahuje :



A. Držák



B. Spodní tyč



C. Držák

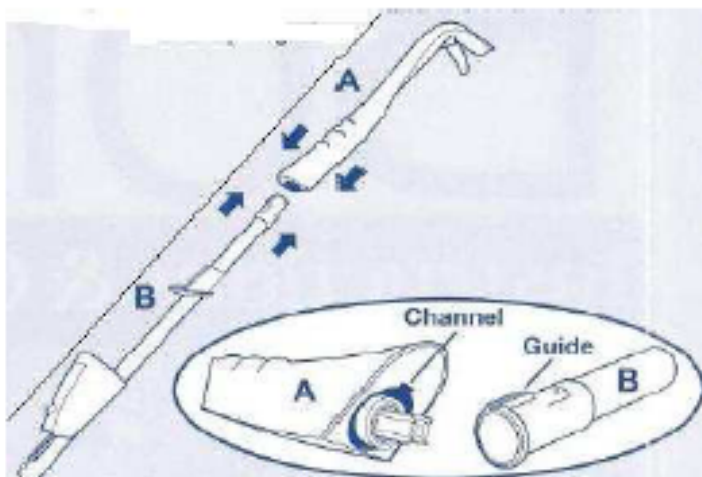


E. Bona čistič na podlahy

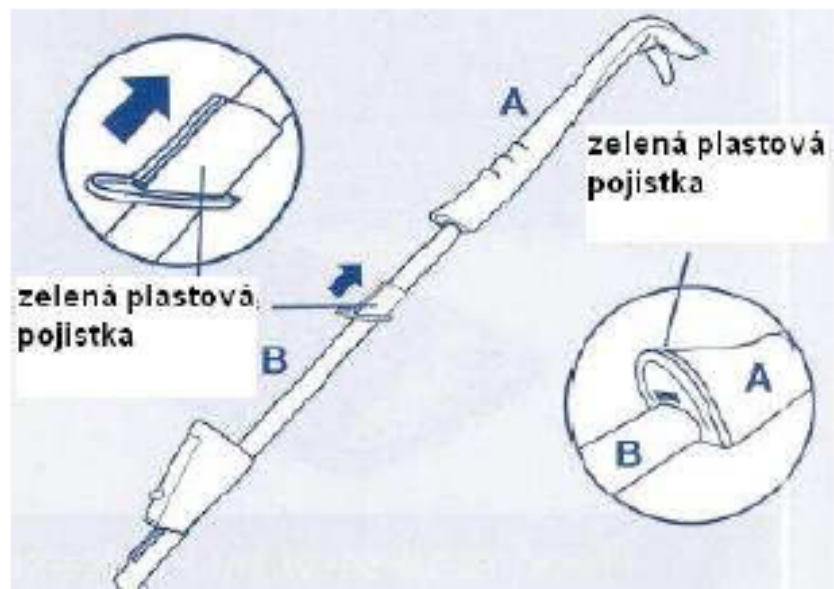


D. Čistící pad

1) Spojte držák A a spodní tyč B dle návodu níže.

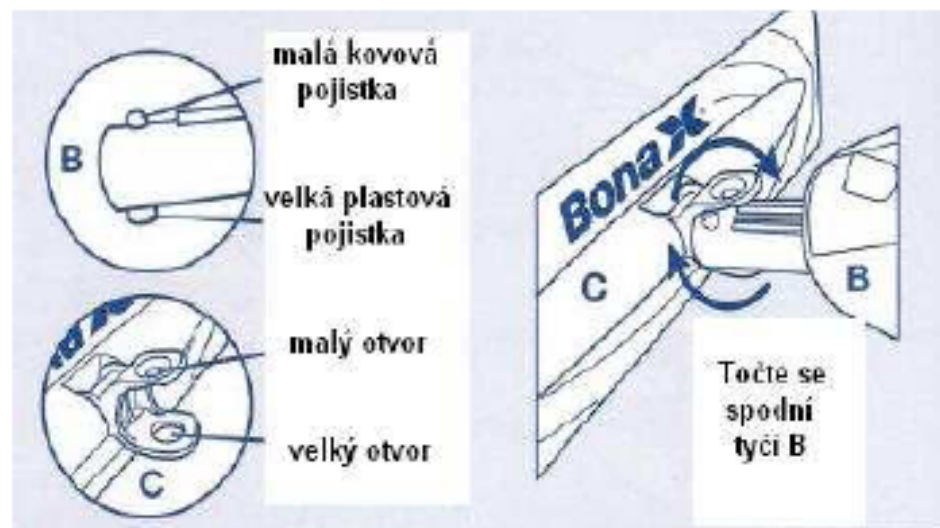


2) Spojte držák A a spodní tyč B. Mechanismus musí do sebe jemně zapadnout. Poté zajistíte spoj zelenou plastovou pojistkou.



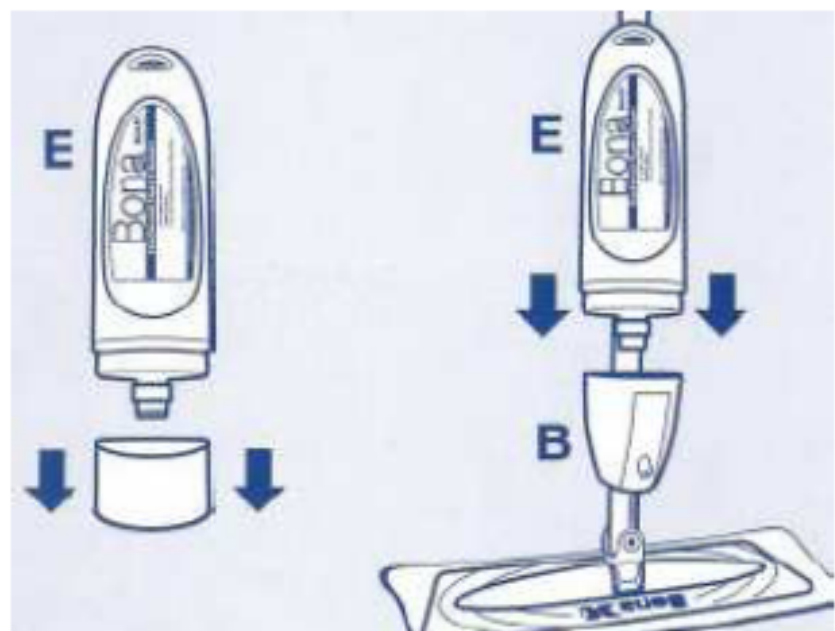
3) Napojte spodní tyč B na držák mopu C.

Dejte velkou plastovou pojistku na spodní tyči B do velkého otvoru na držáku mopu C. Točte se spodní tyčí B do doby, než zapadne malá kovová pojistka do malého otvoru.



4) Přiložte čistý pad D na držák padu C. (modrou stranou směrem k podlaze)

5) Odstraňte ochranný kryt z nádoby čističe podlah E a dejte do místa na mopu. Nádobu po použití mopu nevyndávejte, zanechá se uvnitř pro další použití.



## Návod na čištění podlah

# Bona®

### To nejlepší pro dřevěné podlahy.

Od roku 1919, Bona jako první vyráběla produkty na čištění dřevěných podlah pro profesionály a domácí spotřebitele.

- 1) Vysajte nebo zameťte prach a nečistoty.
- 2) Použijte Bona Spray mop, rozprašte Bona Čistič na podlahu a jednoduše podlahu setřete Bona Čisticím padem (udržujte pad čistý, dle potřeby ho vyperte – bez aviváže!).
- 3) Mdlou nebo poškrábanou podlahu můžete ošetřit přípravkem Bona Osvěžovač podlah.

## Dřevěné podlahy, laminátové a korkové podlahy. Máme řešení!

Bona Spray Mop je čistící set na dřevěné podlahy, laminátové a korkové podlahy.

Pomocí Bona Spray Mopu můžete velmi snadno udržovat vaše podlahy krásné a bezpečné.

Bona Spray Mop je čistící set, který zahrnuje:

- Bona Čistící prostředek (0,85 l, jednorázová náplň připravená k okamžitému použití)
- Bona Spray Mop (mop se sprejem)
- Bona Čistící pad z mikrovláken (modrá pratelná utěrka)

### Bona Spray Mop je moderní způsob čištění podlah určených pro moderní ženy v domácnosti.

Tradičním způsobem, jak udržet podlahu v čistotě bylo: použít hadr, kbelík s vodou a univerzální čistící prostředek rozpouštěný ve vodě. S tím je ale konec! S novým Bona Spray Mopem stačí nanést prostředek na podlahu rozprašovačem, který je součástí mopu a jednoduše setřít mopem.

Bona výrobky nejsou toxické, a tak máte jistotu, že používáte to nejlepší pro vaši podlahu, pro svou rodinu a chráníte životní prostředí.

Sada Bona Spray Mop i jednorázová náplň (0,85 l) je v prodeji u specializovaných partnerů Bona.